

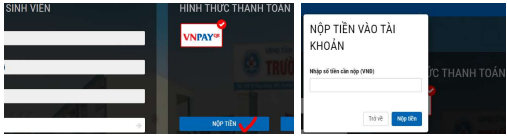
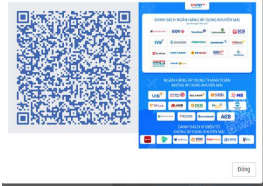



HƯỚNG DẪN NỘP HỌC PHÍ TRỰC TUYẾN

<p>Bước 1. Truy cập https://e-bills.vn</p> 	<p>+ Chọn VNPAY + Chọn THANH TOÁN để nộp TOÀN BỘ PHÍ HỌC KỲ</p>	
<p>Nhập Mã HSSV/ mã HỒ SƠ</p> <p>Chọn Tìm kiếm</p>	<p>Hoặc</p> <p>+ Chọn VNPAY + Chọn NỘP TIỀN (nhập SỐ TIỀN) nộp TỪNG PHẦN PHÍ</p>	
<p>HỆ THỐNG sinh mã QR (chụp ảnh màn hình mã QR nếu thao tác trên thiết bị di động)</p>		
<p>Bước 2 Mở App ngân hàng chọn tính năng quét mã QR và xác thực thanh toán</p>	<p>Thanh toán thành công Trường CDYT sẽ gửi link hóa đơn vào cổng thông tin HSSV</p>	
<p>HSSV chưa có tài khoản NH hãy cài đặt App BIDVsmartBanking</p>		